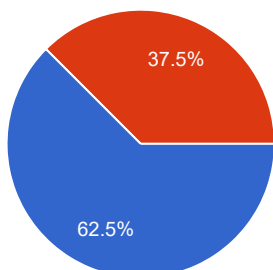


32 responses

[View all responses](#)[Publish analytics](#)

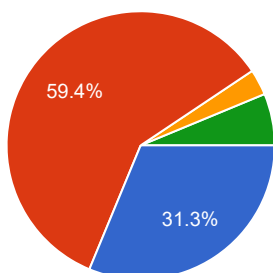
Summary

Ég treysti starfsmönnum skólans



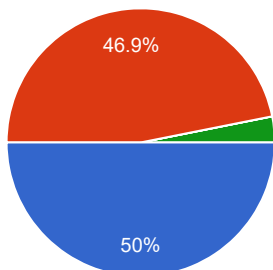
| | | |
|-----------------|----|-------|
| Mjög sammála | 20 | 62.5% |
| Frekar sammála | 12 | 37.5% |
| Hvorki né | 0 | 0% |
| Frekar ósammála | 0 | 0% |
| Mjög ósammála | 0 | 0% |

Samskipti milli nemenda eru góð í skólanum



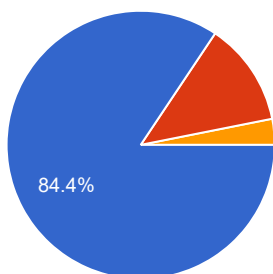
| | | |
|-----------------|----|-------|
| Mjög sammála | 10 | 31.3% |
| Frekar sammála | 19 | 59.4% |
| Hvorki né | 1 | 3.1% |
| Frekar ósammála | 2 | 6.3% |
| Mjög ósammála | 0 | 0% |

Barninu mínu líður vel í skólanum



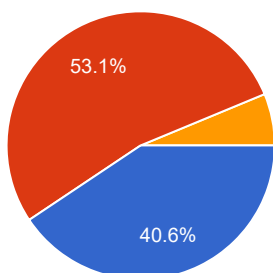
| Stærð | Prosent |
|-------|---------|
| 1 | 3.1% |
| 0 | 0% |

Mér finnst ég vera velkomin(n) í skólann



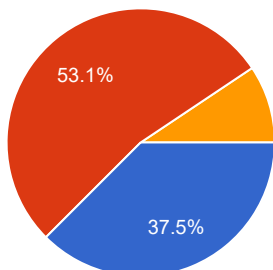
| Stærð | Prosent |
|-------|---------|
| 27 | 84.4% |
| 4 | 12.5% |
| 1 | 3.1% |
| 0 | 0% |
| 0 | 0% |

Ég fylgist vel með námi barnsins míns



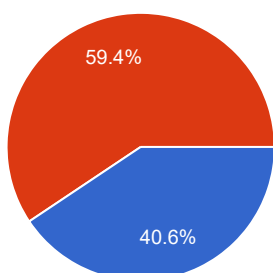
| Stærð | Prosent |
|-------|---------|
| 13 | 40.6% |
| 17 | 53.1% |
| 2 | 6.3% |
| 0 | 0% |
| 0 | 0% |

Skólinn tekur tillit til óska og athugasemda foreldra



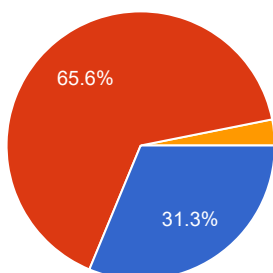
| | | |
|-----------------|----|-------|
| Mjög sammála | 12 | 37.5% |
| Frekar sammála | 17 | 53.1% |
| Hvorki né | 3 | 9.4% |
| Frekar ósammála | 0 | 0% |
| Mjög ósammála | 0 | 0% |

Kennarar barnsins leggja metnað í að kennslan sé góð



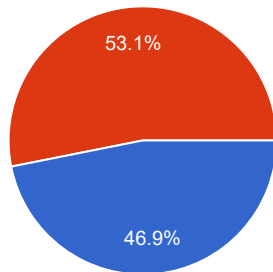
| | | |
|-----------------|----|-------|
| Mjög sammála | 13 | 40.6% |
| Frekar sammála | 19 | 59.4% |
| Hvorki né | 0 | 0% |
| Frekar ósammála | 0 | 0% |
| Mjög ósammála | 0 | 0% |

Börnunum eru sköpuð skilyrði til að ná árangri í námi og starfi



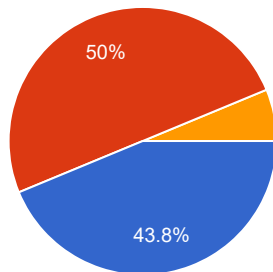
| | | |
|-----------------|----|-------|
| Mjög sammála | 10 | 31.3% |
| Frekar sammála | 21 | 65.6% |
| Hvorki né | 1 | 3.1% |
| Frekar ósammála | 0 | 0% |
| Mjög ósammála | 0 | 0% |

Skólinn hvetur barnið mitt til að skila góðum námsárangri



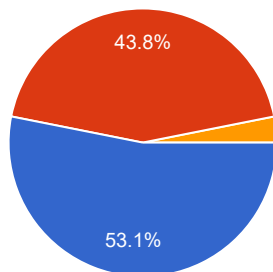
| | | |
|-----------------|-----------|-------|
| Mjög sammála | 15 | 46.9% |
| Frekar sammála | 17 | 53.1% |
| Hvorki né | 0 | 0% |
| Frekar ósammála | 0 | 0% |
| Mjög ósammála | 0 | 0% |

Skólinn nýtur virðingar í samfélaginu

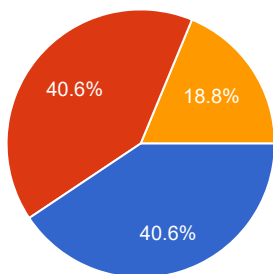


| | | |
|-----------------|-----------|-------|
| Mjög sammála | 14 | 43.8% |
| Frekar sammála | 16 | 50% |
| Hvorki né | 2 | 6.3% |
| Frekar ósammála | 0 | 0% |
| Mjög ósammála | 0 | 0% |

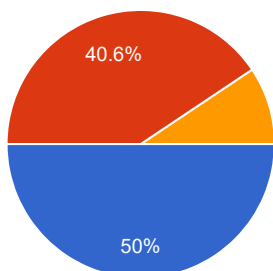
Upplýsingamiðlun/upplýsingaflæði frá skólanum er gott



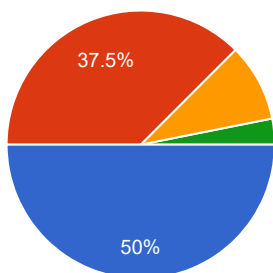
| | | |
|-----------------|-----------|-------|
| Mjög sammála | 17 | 53.1% |
| Frekar sammála | 14 | 43.8% |
| Hvorki né | 1 | 3.1% |
| Frekar ósammála | 0 | 0% |
| Mjög ósammála | 0 | 0% |

Skólinn hefur kynnt stefnu sína og markmið með skýrum hætti

| | | |
|-----------------|-----------|-------|
| Mjög sammála | 13 | 40.6% |
| Frekar sammála | 13 | 40.6% |
| Hvorki né | 6 | 18.8% |
| Frekar ósammála | 0 | 0% |
| Mjög ósammála | 0 | 0% |

Skólastjórnendur eru áhugasamir um að bæta skólastarfið

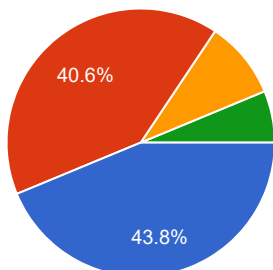
| | | |
|-----------------|-----------|-------|
| Mjög sammála | 16 | 50% |
| Frekar sammála | 13 | 40.6% |
| Hvorki né | 3 | 9.4% |
| Frekar ósammála | 0 | 0% |
| Mjög ósammála | 0 | 0% |

Ég er ánægð(ur) með stjórnun skólans

| | | |
|-----------------|-----------|-------|
| Mjög sammála | 16 | 50% |
| Frekar sammála | 12 | 37.5% |
| Hvorki né | 3 | 9.4% |
| Frekar ósammála | 1 | 3.1% |

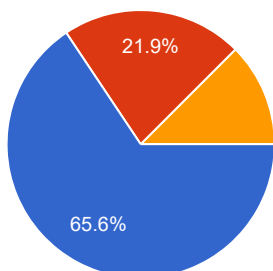
Mjög ósammála **0** 0%

Skólinn tekur af festu á einelti og agavandamálum



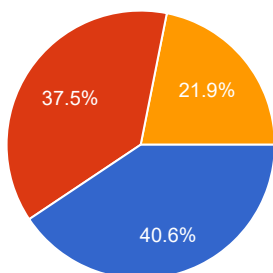
| | | |
|-----------------|-----------|-------|
| Mjög sammála | 14 | 43.8% |
| Frekar sammála | 13 | 40.6% |
| Hvorki né | 3 | 9.4% |
| Frekar ósammála | 2 | 6.3% |
| Mjög ósammála | 0 | 0% |

Ég er ánægð(ur) með agakerfið "Stuðningur við jákvæða hegðun/PBS"



| | | |
|-----------------|-----------|-------|
| Mjög sammála | 21 | 65.6% |
| Frekar sammála | 7 | 21.9% |
| Hvorki né | 4 | 12.5% |
| Frekar ósammála | 0 | 0% |
| Mjög ósammála | 0 | 0% |

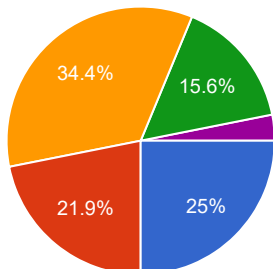
Ég tel að agakerfið hafi áhrif á hegðun barnsins míns



Mjög sammála **13** 40.6%

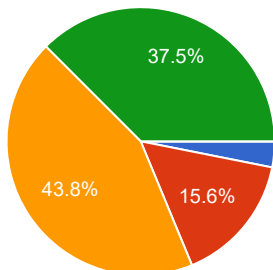
| | | |
|-----------------|-----------|-------|
| Frekar sammála | 12 | 37.5% |
| Hvorki né | 7 | 21.9% |
| Frekar ósammála | 0 | 0% |
| Mjög ósammála | 0 | 0% |

Ég fylgist með Facebook síðu Njarðvíkurskóla



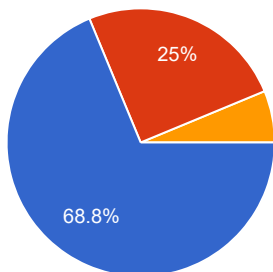
| | | |
|----------------------------|-----------|-------|
| Daglega | 8 | 25% |
| 2-3 sinnum í viku | 7 | 21.9% |
| Nokkru sinnum í mánuði | 11 | 34.4% |
| Sjaldan | 5 | 15.6% |
| Aldrei | 1 | 3.1% |
| Hef ekki aðgang að síðunni | 0 | 0% |

Ég skoða heimasíðu skólans - www.njardvikurskoli.is

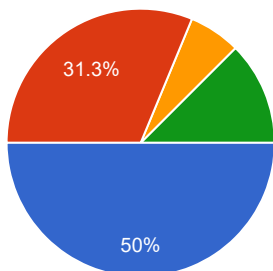


| | | |
|------------------------|-----------|-------|
| Daglega | 1 | 3.1% |
| 2-3 sinnum í viku | 5 | 15.6% |
| Nokkru sinnum í mánuði | 14 | 43.8% |
| Sjaldan | 12 | 37.5% |
| Aldrei | 0 | 0% |

Foreldraviðtalið í dag nýttist mér vel?

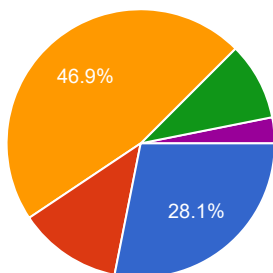


Mér finnst spjaldtölvun sem barnið mitt er með frá skólanum nýtast í námi?



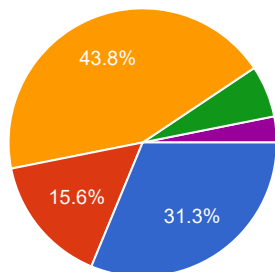
| | | |
|-----------------|----|-------|
| Mjög sammála | 16 | 50% |
| Sammála | 10 | 31.3% |
| Hvorki né | 2 | 6.3% |
| Frekar ósammála | 4 | 12.5% |
| Mjög ósammála | 0 | 0% |

Notkun á spjaldtölvunni hefur aukið námsárangur hjá barninu mínu?



| | | |
|-----------------|----|-------|
| Mjög sammála | 9 | 28.1% |
| Sammála | 4 | 12.5% |
| Hvorki né | 15 | 46.9% |
| Frekar ósammála | 3 | 9.4% |
| Mjög ósammála | 1 | 3.1% |

Notkun á spjaldtölvunni hefur aukið námsáhuga hjá barninu mínu



Frekar ósammála **2** 6.3%
Mjög ósammála **1** 3.1%

Annað sem ég vil koma á framfæri við skólastjórnendur...

prufa GK

:)

Nei

Umsjónamaður barns míns til margra ára er framúrskarandi og á alla mína virðingu.

Number of daily responses

